Domekt CF 200 F C8

Максимальна витрата повітря, м³/год	181
Максимальна витрата повітря, л/с	50
Номінальний потік повітря, м³/с	0,035
Номінальний перепад тиску, Па	50
SPI, Вт/(м³/год)	0,21
Тепловий ККД рекуперації тепла, %	88
Потужність електричного нагрівача, кВт / Δt, °C	0,5/11,5
Напруга живлення, В	1~230
Максимальний робочий струм НЕ, А	3,2
Кабель живлення, мм²	3×1,5
Споживана електрична потужність приводу вентилятора при максимальній витраті, Вт	41
Споживана електрична потужність приводу вентилятора при номінальній витраті, Вт	13
Рівень шумової потужності, L_{WA}, дБ(А)	41
Рівень шумового тиску, L_{PA}, дБ(А), (3 м)	31
Розміри фільтрів B×H×L, мм	250×232×46
Розміри установки B×H×L, мм	560×294×1100
Простір для обслуговування, мм	300
Вага установки, кг	28

Продуктивність

Установка зі стандартною комплектацією

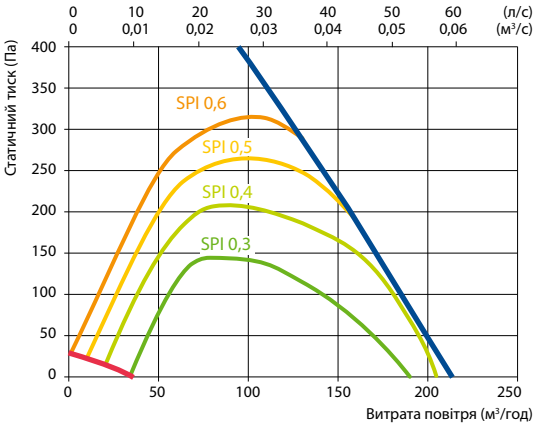

Температурна ефективність

	Зима					Літо		
Зовнішня температура, °C	-23	-15	-10	-5	0	25	30	35
Після рекуператора, °C	17,4	18	18,4	18,8	19,4	22,4	22,9	23,5

В приміщенні +22 C, 20 % RH

Праве виконання (R2)

Вигляд зі сторони огляду

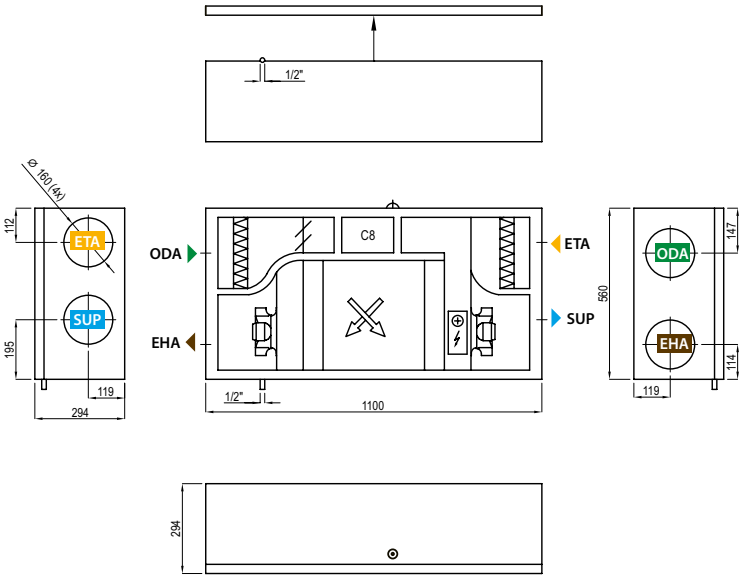

Аксесуари

Заслонка		AGUJ-M-160+LF230/CM230
Глушник	ODA/EHA	AGS-160-50-600-M
	SUP/ETA	AGS-160-50-900-M
Водонагрівач		DH-160
PPU		PPU-HW-3R-15-0,4-W2
2-ходовий клапан (нагрів)		VVP47.10-0,25+SSF161.05HF
Вулична комбінована решітка		LD-160

Допустимі варіанти монтажу

Ліве виконання (L1)

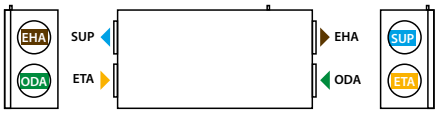

- **ODA** – повітря, що забирається з вулиці
- **SUP** – повітря, що подається до приміщення
- **ETA** – повітря, що видаляється з приміщення
- **EHA** – повітря, що викидається на вулицю

Актуальні дані можна перевірити в останній версії програмного забезпечення для підбору. UAB KOMFOVENT залишає за собою право вносити зміни в параметри та розміри в процесі вдосконалення вентиляційних установок.